

ELITE
Vorhang Center

Die **beste** Adresse für alle Vorhänge!

ELITE
Vorhang Center

Die **beste** Adresse für alle Vorhänge!

ELITE
Vorhang Center

Die **beste** Adresse für alle Vorhänge!

Wir nähen alle unsere Marken-Vorhänge

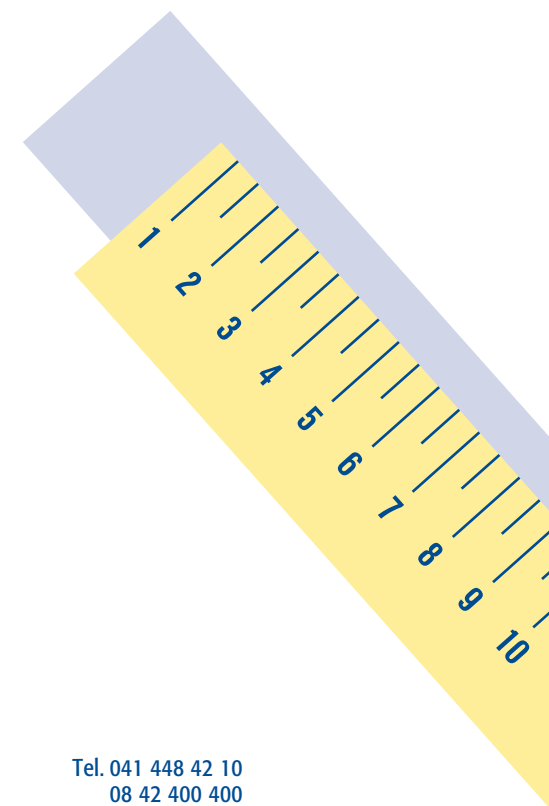
(Standard-Konfektion)

gratis!

(Spezialausführungen wie z.B. Raffsysteme, Flächenvorhänge, Vitragen, etc. nähen wir zu Spezialkonditionen)

- ◆ Besuchen Sie die grösste Vorhang-Ausstellung der Zentralschweiz
- ◆ Wir führen auch eine grosse Auswahl an Lamellen, Faltstore (Plissée), Rollos und Vorhangschienen
- ◆ So günstig sind die Vorhänge nur bei uns – vergleichen Sie selbst!

So messen Sie Ihre Vorhänge.



ELITE Vorhang Center
Hasliring 11
6032 Emmen
www.elite-vorhang.ch

Tel. 041 448 42 10
08 42 400 400
Fax 041 260 21 81
elite.vorhang@bluewin.ch

ELITE Vorhang Center
Hasliring 11
6032 Emmen
www.elite-vorhang.ch

Tel. 041 448 42 10
08 42 400 400
Fax 041 260 21 81
elite.vorhang@bluewin.ch

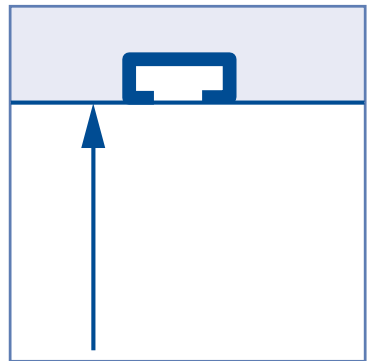
So messen Sie Ihre Vorhänge.

1. Klappmeter zur Hand nehmen.

2. Länge der Vorhangschiene messen.

3. Vorhanghöhe messen:

Die Höhe wird immer ab **Unterkante** der Vorhangschiene gemessen.

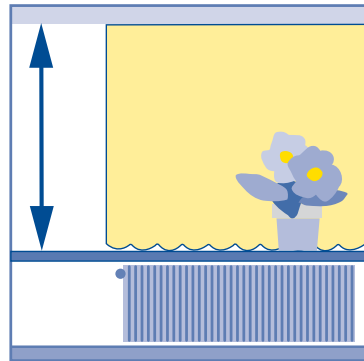


Damit Ihr Vorhang nicht aufsteht und einwandfrei fällt, müssen Sie nach folgender Regel vorgehen:

a) bis Fensterbrett

Für **Nachtvorhänge 1,5 cm** abziehen = fertige Höhe.

Für **Tagvorhänge 2 cm** abziehen = fertige Höhe

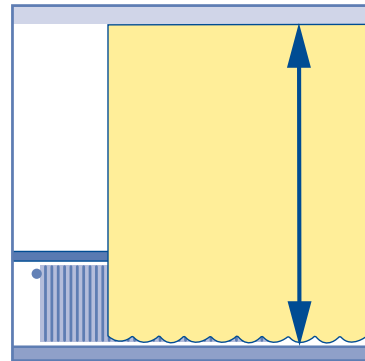


Messen Sie die Höhe an 3 Stellen: links, in der Mitte und rechts.

b) bis Boden oder Teppich

Für **Nachtvorhänge 2 cm** abziehen = fertige Höhe.

Für **Tagvorhänge 3 cm** abziehen = fertige Höhe.




4. Bestimmung der Schienenummer:


Vergleichen Sie diese massstabgerechten Abbildungen mit Ihrer Schiene:



5. Anzahl Vorhangteile (Schals) pro Fenster bestimmen:



Masse für **zweiteiligen** Vorhang:



Masse für **einteiligen** Vorhang:

6. Vorhänge mit seitlichem Wandanschluss (Retouren):

Ist der Abstand der Vorhangschiene vom Fenster 10 cm oder mehr, dann sollte der Vorhang seitlich an die Wand anschließen.

Die Retouren werden am Vorhangbrett oder an der Decke befestigt. Masse der Retouren links und rechts:

(Bei Tüllvorhängen gibt es keine Retouren.)

